

**CAMARA MUNICIPAL DE GETULINA****BALANCETE ANALITICO DA RECEITA**

Fevereiro/2010

Código Orçamentário	Histórico	Arrec. Anter.	Arrec.Período	Arrec. no Ano	Previsão	Perc.	Diferença
01.00.00 - PODER LEGISLATIVO							
INTERFERÊNCIAS ATIVAS							
6.1.0.0.0.00.00	RESULTADO ORÇAMENTARIO	68.500,00	68.500,00	137.000,00	823.140,00	16,64%	-686.140,00
6.1.2.0.0.00.00	INTERFERENCIAS ATIVAS	68.500,00	68.500,00	137.000,00	823.140,00	16,64%	-686.140,00
6.1.2.1.0.00.00	TRANSFERENCIAS FINANCEIRAS RECEBIDAS	68.500,00	68.500,00	137.000,00	823.140,00	16,64%	-686.140,00
6.1.2.1.2.00.00	REPASSE RECEBIDO	68.500,00	68.500,00	137.000,00	823.140,00	16,64%	-686.140,00
12.12.00.00.0001	DUODECIMO RECEBIDO						
0001	REPASSE RECEBIDO	68.500,00	68.500,00	137.000,00	823.140,00	16,64%	-686.140,00
RECEITAS EXTRA-ORÇAMENTÁRIAS							
2.1.0.0.0.00.00	PASSIVO CIRCULANTE	10.389,62	10.472,66	20.862,28	0,00	0,00%	20.862,28
2.1.1.0.0.00.00	DEPOSITOS	10.389,62	10.472,66	20.862,28	0,00	0,00%	20.862,28
2.1.1.1.0.00.00	CONSIGNACOES	10.389,62	10.472,66	20.862,28	0,00	0,00%	20.862,28
2.1.1.1.1.00.00	PREVIDENCIA SOCIAL	2.575,60	2.565,32	5.140,92	0,00	0,00%	5.140,92
11.11.01.00.0001	INSS						
5001	INSS	2.575,60	2.565,32	5.140,92	0,00	0,00%	5.140,92
2.1.1.1.3.00.00	TESOURO NACIONAL	915,74	918,61	1.834,35	0,00	0,00%	1.834,35
11.13.01.00.0001	IRRF						
5002	IRRF	915,74	918,61	1.834,35	0,00	0,00%	1.834,35
2.1.1.1.4.00.00	TESOURO ESTADUAL E MUNICIPAL	0,00	0,00	0,00	0,00	0,00%	0,00
11.14.02.00.0002	ISS						
5009	ISS	0,00	0,00	0,00	0,00	0,00%	0,00
2.1.1.1.9.00.00	DIVERSOS CONSIGNATÓRIOS	6.898,28	6.988,73	13.887,01	0,00	0,00%	13.887,01
11.19.99.00.0001	CONV.BCO NC S.A/CMG-VEREADORES						
5003	CONV.BCO NC S.A/CMG-VEREADORES	5.662,05	5.752,50	11.414,55	0,00	0,00%	11.414,55
11.19.99.00.0030	FEDERAÇÃO DOS FUNC P MUNICIPAIS SP						
5007	FEDERAÇÃO DOS FUNC P MUNICIPAIS SP	0,00	0,00	0,00	0,00	0,00%	0,00
11.19.99.00.0031	CONVENIO BANCO DO BRASIL S.A/CMG-VEREADORES						
5008	CONVENIO BANCO DO BRASIL S.A/CMG-VEREADORES	1.236,23	1.236,23	2.472,46	0,00	0,00%	2.472,46

**CAMARA MUNICIPAL DE GETULINA****BALANCETE ANALITICO DA RECEITA**

Fevereiro/2010

Código Orçamentário	Histórico	Arrec. Anter.	Arrec.Período	Arrec. no Ano	Previsão	Perc.	Diferença
Total das Receitas Correntes		0,00	0,00	0,00	0,00	0,00%	0,00
Total das Receitas Capital		0,00	0,00	0,00	0,00	0,00%	0,00
Total das Receitas Correntes - Intra-Orçamentárias		0,00	0,00	0,00	0,00	0,00%	0,00
Total das Receitas Capital - Intra-Orçamentárias		0,00	0,00	0,00	0,00	0,00%	0,00
Total das Receitas Orçamentárias - Bruto(Sem Descontar as Contas Redutoras) (a)		0,00	0,00	0,00	0,00	%	0,00
Deduções das Receitas Correntes		0,00	0,00	0,00	0,00	0,00%	0,00
Total das Receitas Orçamentarias - Liquido (Descontando as Contas Redutoras) (b)		0,00	0,00	0,00	0,00	%	0,00
Receitas de Interferências		68.500,00	68.500,00	137.000,00	823.140,00	16,64%	-686.140,00
Total de (a) + Interferências		68.500,00	68.500,00	137.000,00	823.140,00	16,64%	-686.140,00
Total de (b) + Interferências		68.500,00	68.500,00	137.000,00	823.140,00	16,64%	-686.140,00
Receitas Extra-Orçamentárias		10.389,62	10.472,66	20.862,28	0,00	0,00%	20.862,28
TOTAL GERAL DAS RECEITAS		78.889,62	78.972,66	157.862,28	823.140,00	19,18%	-665.277,72



CAMARA MUNICIPAL DE GETULINA
RESUMO POR RECURSOS E APLICAÇÕES

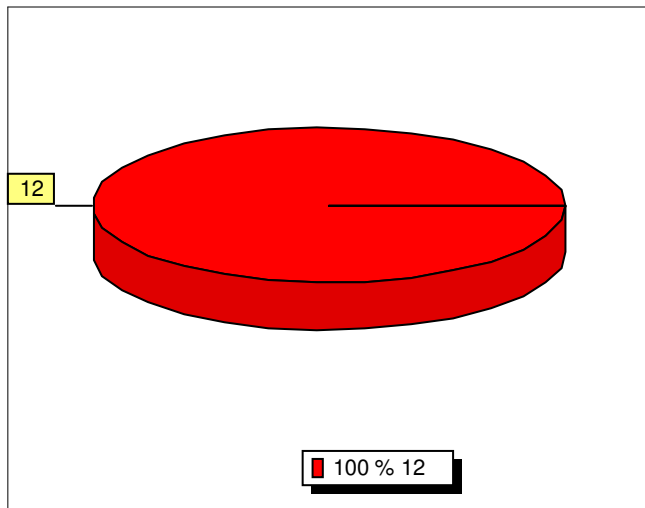
Fevereiro/2010

Recurso - Fixo - Variavel	Descrição	Arrec. Anter.	Arrec.Período	Arrec. no Ano	Previsão	Perc.	Diferença
01 - TESOURO		68.500,00	68.500,00	137.000,00	823.140,00	16,64%	-686.140,00
100.00 - GERAL TOTAL		68.500,00	68.500,00	137.000,00	823.140,00	16,64%	-686.140,00
100.0000 - GERAL TOTAL		68.500,00	68.500,00	137.000,00	823.140,00	16,64%	-686.140,00
TOTAIS DO RESUMO		68.500,00	68.500,00	137.000,00	823.140,00	16,64%	-686.140,00

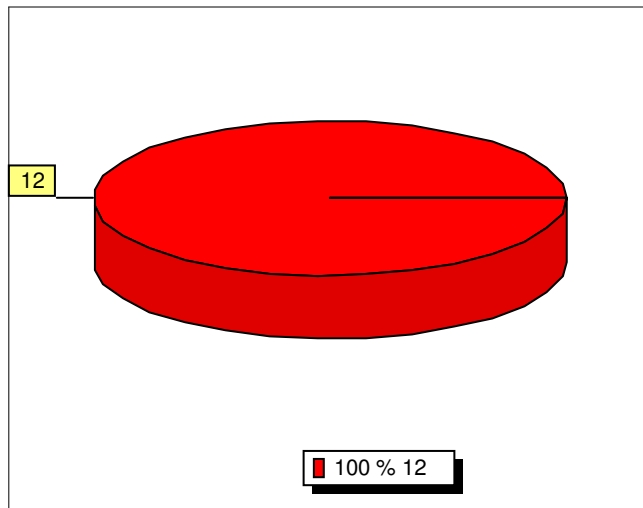
VISÕES GRÁFICAS DAS 10 MAIORES ARRECADAÇÕES

Totalização das Receitas Orçamentárias Brutas por Fontes, não computadas as Deduções.

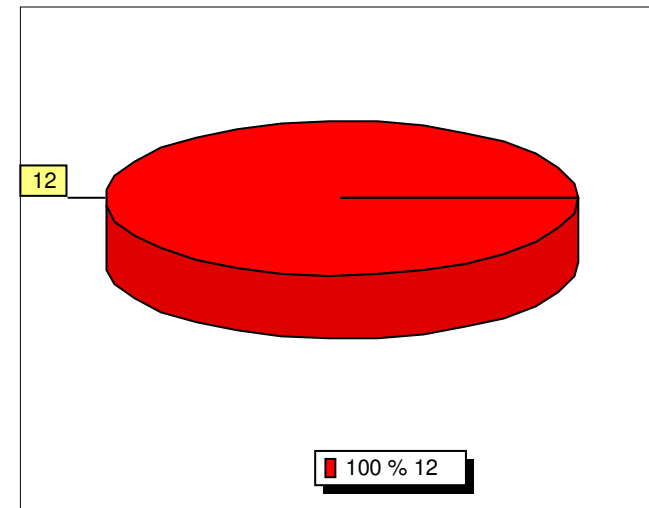
Arrecadação até o Mês Anterior



Arrecadação até no Mês

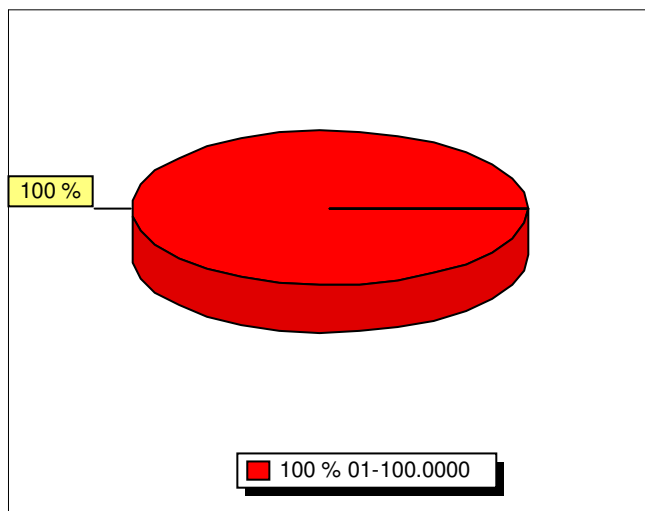


Arrecadação Acumulada no Ano

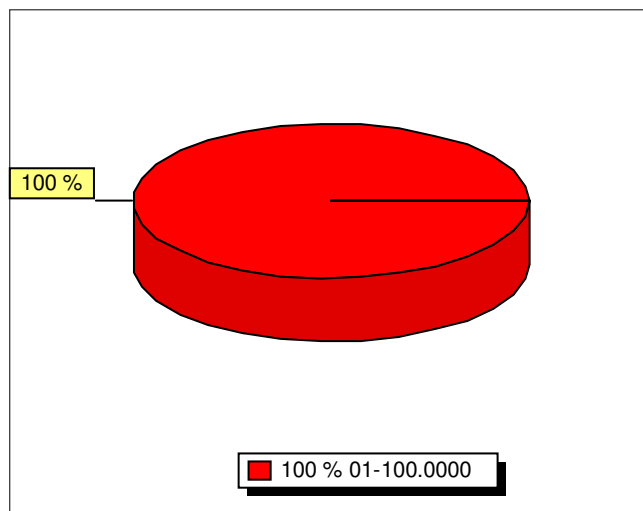


Totalização das Receitas Orçamentárias Brutas por Recursos e Aplicação, não computadas as Deduções.

Arrecadação até o Mês Anterior



Arrecadação até no Mês



Arrecadação Acumulada no Ano

